

# МОНТАЖНА СХЕМА "МОДУЛНА СИСТЕМА" "МАРТИ"


"МОДУЛ-18"

## ИНСТРУКЦИЯ:

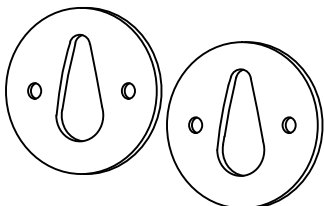
1. РАЗОПАКОВАЙТЕ ВНИМАТЕЛНО.
2. ПРИ МОНТАЖА СПАЗВАЙТЕ ИНСТРУКЦИИТЕ В ТАБЛИЦАТА.
3. НЕОБХОДИМИ СА ВИ СЛЕДНИТЕ ИНСТРУМЕНТИ:

- РУЛЕТКА: за разпознаване на отделните детайли
- ВИНТОВЕРТ: за навиване на винтове и разпробиване
- ОТВЕРТКИ - ПРАВА И КРЪСТАТА: за навиване на болтове и сглобка MINIFIX
- ЧУК: за коване на гвоздеи и набиване на дибли
- УДАРО-ПРОБИВНА МАШИНА- за пробиване и поставяне дюбели в стената при окачване на огледалото

# КЪСА ТАБЛА- ПДЧ ЗА 1200/2000 луб

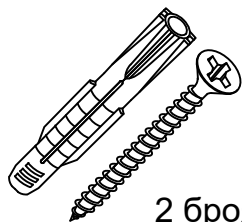


Окачвачи



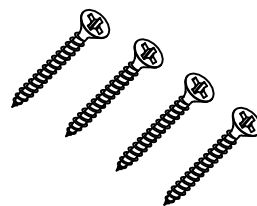
2 броя

ДЮБЕЛ  
8x50



2 броя

ВИНТ 3.5x16



4 броя

