

МОНТАЖНА СХЕМА МС "КАЛИФОРНИЯ" МК3 - Г-Б С ЧЕКМ.

НЕОБХОДИМИ ИНСТРУМЕНТИ:

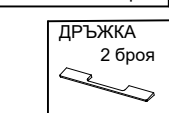
- ВИНТОВЕРТ: за навиване на винтове
- ОТВЕРТКИ - ПРАВА И КРЪСТАТА: за навиване на болтове и сглобка минификс
- ЧУК: за коване на гвоздеи и набиване на дибли



ВИНТ 3.5x16 ЗА СГЛ. НА ПЛАНКИТЕ



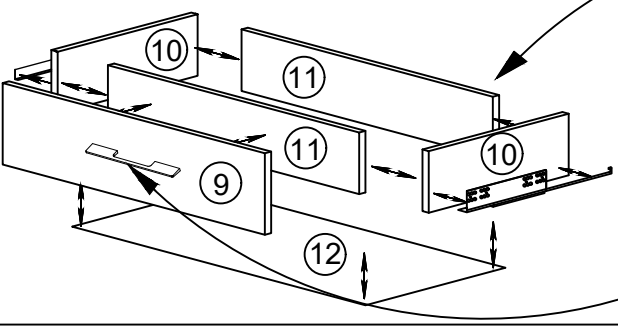
ЕВРО ВИНТ 6x13 ЗА МЕХАНИЗЪМ ЗА ЧЕКМЕДЖЕ



ДРЪЖКА 2 броя
БОЛТ M4x25 4 броя



ДЕТАЙЛ 2: СГЛОБКА НА ЧЕКМЕДЖЕ



Детайли 10 и 11 се захващат с минификс и дибла. Детайл 9 се захваща към детайл 11 чрез Болт с PVC муфа. Дъното се кове към вече сглобените детайли (10 и 11) с гвоздеи.

ДРЪЖКА С БОЛТ 4 броя
M4x40 4 броя



ВИНТ 3.5x16 ЗА СГЛ. НА МЕХ-М ЗА ЧЕКМ.



БОЛТ с PVC МУФА ЗА ВРЪЗКА МЕЖДУ ПР. И ЗАД. ЧЕЛО 4 броя



МИНИФИКС И ДИБЛА ЗА СГЛ. НА ЧЕКМЕДЖЕ 16 броя 8 броя



МЕХАНИЗЪМ ЗА ЧЕКМ. L=400мм 2 компл.



ГВОЗДЕЙ - ЗА ЗАКР. НА ДЪНО 25mm 0,015кг.



ЗАБЕЛЕЖКА: Отвор 5мм в горната част на страници и на тавана от вътрешната страна на гардероба се използват за свързване на МК12 или МК13.

СЪЕДИНИТЕЛНА ЛАЙСНА 3 броя



ГВОЗДЕЙ - ЗА ЗАКР. НА ГРЪБ 25mm 0,015кг.



Минификса и диблата се навиват по начина, показан в Детайл 1. По този начин се сглобява целият корпус. Водачите за чекмеджета се монтират към страниците (1 и 2) чрез евро - винтове 6x13.

ДИБЛА - ЗА СГЛ. НА КОРПУСА 8 броя



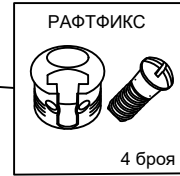
МИНИФИКС - ЗА СГЛ. НА КОРПУСА 8 броя



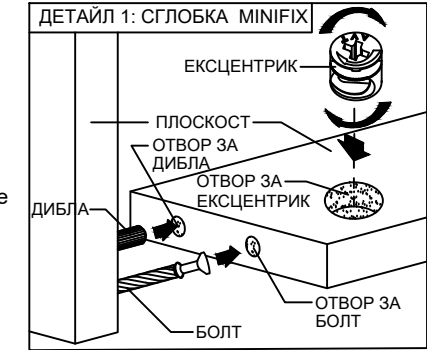
ДИБЛА - ЗА СГЛ. НА КОРПУСА 8 броя



РАФТФИКС 4 броя



НИВЕЛИРАЩО КРАЧЕ 6 броя



ГАРДЕРОБ С ЧЕКМЕДЖЕ				
№	НАИМЕНОВАНИЕ	Дължина mm	Ширина mm	Брой
1	Страница	2052	530	2
2	Таван	900	550	1
3	Рафт фикс	863	457	1
4	Делителна хориз.	863	527	1
5	Дъно	863	527	1
6	Цокъл	863	100	1
7	Гръб ХДФ	490.25	890	4
8	Врата	1509	447	2
9	Чекм. чело лице	896	217	2
10	Чекм. страница	127	499	4
11	Чекм. чело задно	114	819	4
12	Чекм. дъно	499	831	2

